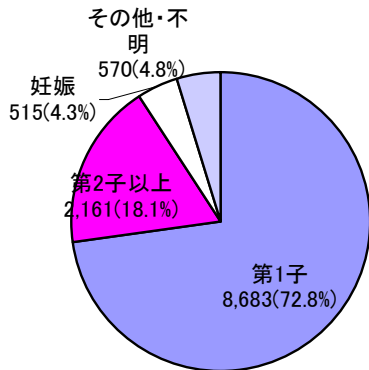


# 統計資料)「森永乳業エンゼル110番」の利用状況(2006年1月～12月年間統計)

- 開設からの累積相談者数 800,170件 (2007年1月末日現在)
- 1カ月の平均相談者数 約 994件 (2006年)
- 1日の平均相談者数 約 40.4件 (2006年)
- 新規・再相談割合 新規相談 59.6% 再相談 40.4% (2006年1月～12月)

## ①子どもの属性別相談割合 (N=11,929:2006年)

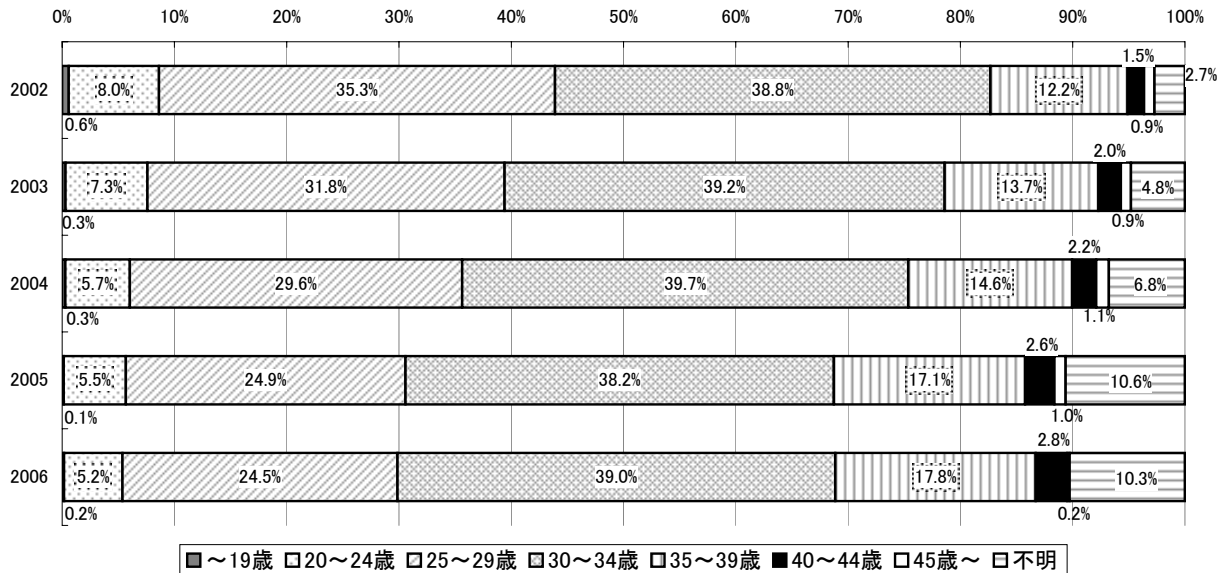


## ②相談者の属性(2006年)

属性	件数 (件)	割合 (%)
母親	11,488	96.3
父親	79	0.7
祖父母	162	1.3
その他	202	1.7
合計	11,931	100.0

\*2月と9月に1通話の中で父親から母親に替わった相談が各1件ずつあったため総件数より2件多い。

## ③相談者の年代別利用割合の推移(2002～2006年)

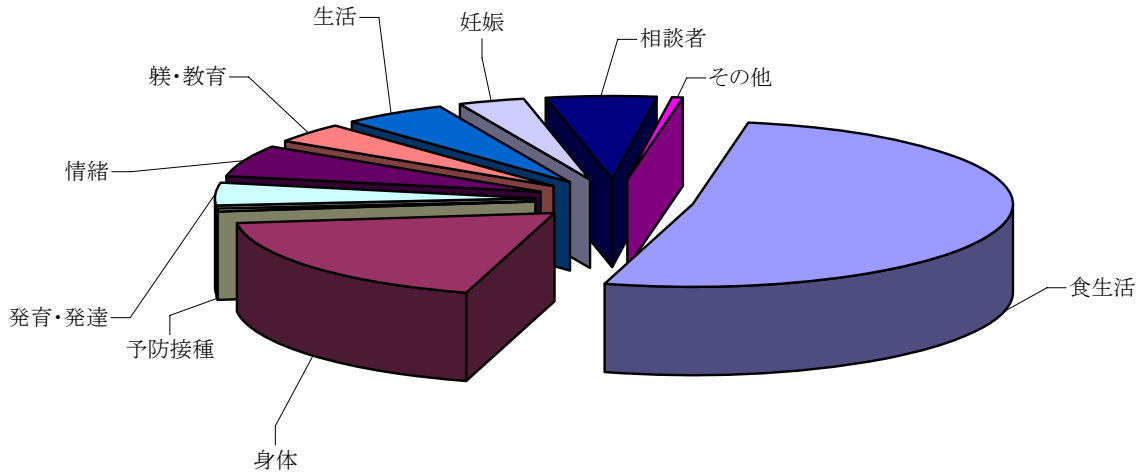


\*2006年も20代がさらに減少、相談者の高齢化はますます進み、30歳以降が増加。50歳代で初産も。  
 \*2006年より、相談者の年代の対象は母親のみ。

④対象月齢別利用件数(2006年1月～12月)

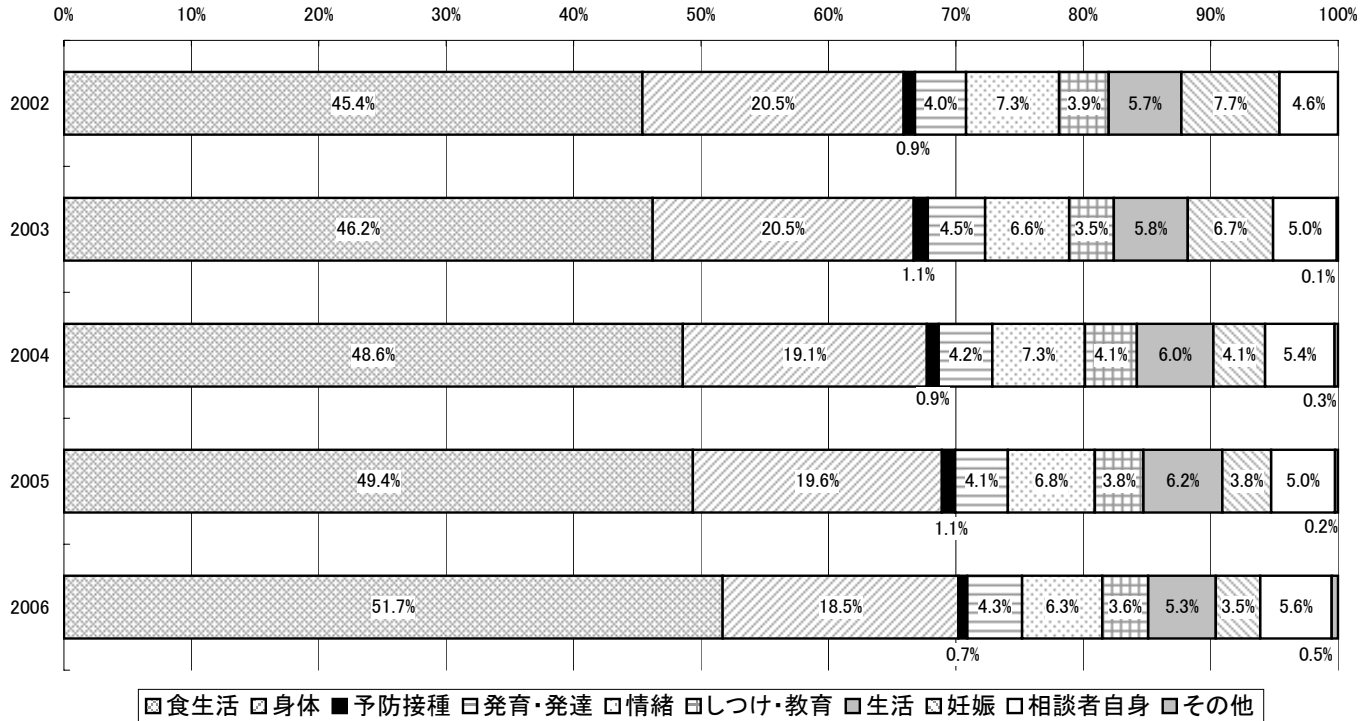
	妊娠	0ヵ月	1ヵ月	2ヵ月	3ヵ月	4ヵ月	5ヵ月	6ヵ月	7ヵ月	8ヵ月	9ヵ月	10ヵ月	11ヵ月	1才	2才	3才以上	不明	合計
件数	515	1,276	1,151	796	886	577	577	529	458	611	603	400	302	1,252	558	1,070	368	11,929
割合(%)	4.3%	10.7%	9.6%	6.7%	7.4%	4.8%	4.8%	4.4%	3.8%	5.1%	5.1%	3.4%	2.5%	10.5%	4.7%	9.0%	3.1%	100.0%

⑤相談内容別件数(2006年1月～12月)



項目	食生活	身体	予防接種	発育・発達	情緒	躾・教育	生活	妊娠	相談者自身	その他	合計
件数	11,693	4,184	163	968	1,416	822	1,206	786	1,259	106	22,603
(%)	51.7%	18.5%	0.7%	4.3%	6.3%	3.6%	5.3%	3.5%	5.6%	0.5%	100.0%

⑥5年間の相談内容別割合の推移(2002～2006年)



\*食生活の相談が半数を超える。